


Документ подписан простой электронной подписью  
Информация о владельце:  
ФИО: Попов Анатолий Николаевич  
Должность: директор  
Дата подписания: 18.05.2021 09:30:55  
Уникальный программный ключ:  
1e0c38dccc0aee71c2e1c5c09d1d58751c71497bc8



МИНИСТЕРСТВО ТРАНСПОРТА РОССИЙСКОЙ ФЕДЕРАЦИИ  
ФЕДЕРАЛЬНОЕ АГЕНТСТВО ЖЕЛЕЗНОДОРОЖНОГО ТРАНСПОРТА  
ФЕДЕРАЛЬНОЕ ГОСУДАРСТВЕННОЕ БЮДЖЕТНОЕ ОБРАЗОВАТЕЛЬНОЕ УЧРЕЖДЕНИЕ ВЫСШЕГО ОБРАЗОВАНИЯ  
САМАРСКИЙ ГОСУДАРСТВЕННЫЙ УНИВЕРСИТЕТ ПУТЕЙ СООБЩЕНИЯ

Приложение 2  
к рабочей программе дисциплины

## ОЦЕНОЧНЫЕ МАТЕРИАЛЫ ДЛЯ ПРОМЕЖУТОЧНОЙ АТТЕСТАЦИИ

### ПО ДИСЦИПЛИНЕ (МОДУЛЮ)

#### Цифровые технологии в профессиональной деятельности (наименование дисциплины(модуля))

Направление подготовки / специальность

23.05.04 Эксплуатация железных дорог

(код и наименование)

Направленность (профиль)/специализация

Магистральный транспорт

(наименование)

(наименование)

## Содержание

1. Пояснительная записка.
2. Типовые контрольные задания или иные материалы для оценки знаний, умений, навыков и (или) опыта деятельности, характеризующих уровень сформированности компетенций.
3. Методические материалы, определяющие процедуру и критерии оценивания сформированности компетенций при проведении промежуточной аттестации.

## 1. Пояснительная записка

Цель промежуточной аттестации – оценивание промежуточных и окончательных результатов обучения по дисциплине, обеспечивающих достижение планируемых результатов освоения образовательной программы.

Перечень компетенций, формируемых в процессе освоения дисциплины

Код и наименование компетенции	Код индикатора достижения компетенции
<b>ОПК-2 - Способен применять при решении профессиональных задач основные методы, способы и средства получения, хранения и переработки информации, в том числе с использованием современных информационных технологий и программного обеспечения</b>	<b>ОПК-2.2</b> Использует цифровые технологии для решения профессиональных задач

Результаты обучения по дисциплине, соотнесенные с планируемыми результатами освоения образовательной программы

Код и наименование индикатора достижения компетенции	Результаты обучения по дисциплине	Оценочные материалы
<b>ОПК-2.2</b> Использует цифровые технологии для решения профессиональных задач	Обучающийся знает: существующие программные продукты и цифровые технологии в области технического обслуживания железнодорожного пути и искусственных сооружений; основные методы, способы и средства получения, хранения и переработки информации в области технического обслуживания железнодорожного пути и искусственных сооружений.	Задания (тест 1-10)
	Обучающийся умеет: использовать существующие программные продукты в области технического обслуживания железнодорожного пути и искусственных сооружений для оценки и прогнозирования их технического состояния; использовать средства вычислительной техники и программного обеспечения для получения, хранения, переработки информации о техническом состоянии конструкций железнодорожного пути и искусственных сооружений.	Задания (тест 11-20)

	Обучающийся владеет: методами оценки и прогнозирования технического состояния железнодорожного пути и искусственных сооружений с применением существующих программных продуктов и цифровых технологий; способами и средствами получения, хранения, переработки информации в области технического обслуживания железнодорожного пути и искусственных сооружений; способами работы с информацией в локальных и глобальных компьютерных сетях. .	Задания (тест 30-40)
--	--	----------------------

Промежуточная аттестация (зачет с оценкой, защита курсовой работы) проводится в одной из следующих форм:

- 1) собеседование;
- 2) выполнение заданий в ЭИОС СамГУПС.

**2. Типовые<sup>1</sup> контрольные задания или иные материалы для оценки знаний, умений, навыков и (или) опыта деятельности, характеризующих уровень сформированности компетенций**

**2.1 Типовые вопросы (тестовые задания) для оценки знаниевого образовательного результата**

Проверяемый образовательный результат

Код и наименование индикатора достижения компетенции	Образовательный результат
<b>ОПК-2.2</b> Использует цифровые технологии для решения профессиональных задач	Обучающийся знает: требования по обеспечению транспортной безопасности для различных категорий объектов транспортной инфраструктуры и транспортных средств железнодорожного транспорта; структуру и содержание Федерального закона от 09 февраля 2007 года №16-ФЗ «О транспортной безопасности», включая подзаконные акты, изданные в его развитие, и другие руководящие документы по обеспечению транспортной безопасности.
<p>1. В состав персонального компьютера входит?</p> <p>А) Сканер, принтер, монитор</p> <p>Б) Видеокарта, системная шина, устройство бесперебойного питания</p> <p>В) Монитор, системный блок, клавиатура, мышь *</p> <p>Г) Винчестер, мышь, монитор, клавиатура</p> <p>2. Все файлы компьютера записываются на?</p> <p>А) Винчестер *</p> <p>Б) Модулятор</p> <p>В) Флоппи-диск</p> <p>Г) Генератор</p> <p>3. Как включить на клавиатуре все заглавные буквы?</p> <p>А) Alt + Ctrl</p> <p>Б) Caps Lock *</p>	

<sup>1</sup>Приводятся типовые вопросы и задания. Оценочные средства, предназначенные для проведения аттестационного мероприятия, хранятся на кафедре в достаточном для проведения оценочных процедур количестве вариантов. Оценочные средства подлежат актуализации с учетом развития науки, образования, культуры, экономики, техники, технологий и социальной сферы. Ответственность за нераспространение содержания оценочных средств среди обучающихся университета несут заведующий кафедрой и преподаватель – разработчик оценочных средств.

В) Shift + Ctrl

Г) Shift + Ctrl + Alt

4. Как называется основное окно Windows, которое появляется на экране после полной загрузки операционной среды?

А) Окно загрузки

Б) Стол с ярлыками

В) Рабочий стол\*

Г) Изображение монитора

5. Какую последовательность действий надо выполнить для запуска калькулятора в Windows?

А) Стандартные → Калькулятор

Б) Пуск → Программы → Стандартные → Калькулятор \*

В) Пуск → Стандартные → Калькулятор

Г) Пуск → Калькулятор

6. Как называется программа файловый менеджер, входящая в состав операционной среды Windows?

А) Проводник \*

Б) Сопровождающий

В) Менеджер файлов

Г) Windowscommander

7. Для создания новой папки в программе Windowscommander надо нажать на клавиатуре кнопку?

А) F5

Б) F6

В) F7\*

Г) F8

8. Для удаления файла в программе Windowscommander следует нажать на клавиатуре кнопку?

А) F5

Б) F6

В) F7

Г) F8\*

9. Для запуска любой программы надо на рабочем столе Windows нажать на?

А) Ссылку на программу

Б) Ярлык программы\*

В) Кнопку запуска программы

Г) Рабочий стол

10. Чем отличается значок папки от ярлыка?

А) Признак ярлыка – узелок в левом нижнем углу значка, которым он "привязывается" к объекту









Б) Значок ярлыка крупнее всех остальных значков

В) На значке ярлыка написана буква "Я"

Г) Признак ярлыка – маленькая стрелка в левом нижнем углу значка \*

## 2.2 Типовые задания для оценки навыкового образовательного результата

Проверяемый образовательный результат

Код и наименование индикатора достижения компетенции	Образовательный результат
<p><b>ОПК-2.2</b> Использует цифровые технологии для решения профессиональных задач</p>	<p>Обучающийся умеет: разрабатывать и осуществлять мероприятия по соблюдению правил техники безопасности, производственной санитарии, пожарной безопасности и норм охраны труда при строительстве, эксплуатации, техническом обслуживании и ремонте транспортных путей и сооружений организовывать работу первичных путейских подразделений осуществлять контроль за качеством работ; обеспечивать выполнение мероприятий по охране труда</p>
<p><b>Задание 1.</b> Анализ и оформление в Главном меню Windows правовых аспектов информационной деятельности в области охраны труда. Правовая охрана программ и данных. Защита информации.</p>	
<p><b>ОПК-2.2</b> Использует цифровые технологии для решения профессиональных задач</p>	<p>Обучающийся владеет: способностью понимать сущность и значение информации в развитии современного информационного обществ. методами и средствами соблюдения требований информационной безопасности, в том числе защиты государственной тайны.</p>
<p><b>Задание 2.</b> Работа с текстом в различных редакторах</p> <p>1. Какую кнопку нужно нажать для автоматической вставки текущей даты в документ Microsoft Word?</p> <p>А) </p> <p>Б) </p> <p>В)  *</p> <p>Г) </p> <p>2. Как перенести фрагмент текста из начала в середину документа?</p> <p>А) Стереть старый текст, и набрать его на новом месте</p> <p>Б) Вырезать фрагмент текста, поместив его в буфер обмена. Затем установить курсор в середину документа, выполнить команду "Вставить" *</p> <p>В) Выделить фрагмент текста, скопировать его в буфер обмена, установить курсор в середину документа, выполнить команду "Вставить"</p> <p>Г) Данная операция в редакторе Word недоступна</p> <p>3. Для создания диаграммы в программе Microsoft Word нужно нажать?</p> <p>А) </p> <p>Б)  *</p> <p>В) </p> <p>Г) </p>	

## 2.3 Примерный перечень тем курсовых работ

1. Особенности информационного общества.
2. Понятие «информация» и «информационный ресурс». Виды информации.
3. Информатизация и ее основные задачи. Источники информации.
4. Информационный рынок, его сектора.
5. Информационные модели, системы и технологии в экономической науке.
6. Особенности понятий «система», «информационная система» и «автоматизированная информационная система».
7. Предметная область, категория пользователей автоматизированной информационной системы.
8. Классификация автоматизированных информационных систем.
9. Этапы развития информационных технологий и их классификация.
10. Технологии обработки текстовой информации.
11. Технологии обработки табличной информации.
12. Технологии работы с базами данных.

13. Основные функции и типовая организация СУБД.
14. Технологии работы с визуализацией представления данных.
15. Мультимедиа в обучении экономики. Примеры программного обеспечения.
16. Моделирование и формализация. Типы информационных моделей.
17. Основные этапы разработки и исследования моделей на компьютере.
18. Информационные модели управления объектами.
19. Экспертные системы и искусственный интеллект. Примеры экспертных систем в экономике. 20.

Применение методов математического моделирования в экономических исследованиях.

21. Инструментальные программные средства для создания экспертных систем.
22. Тенденции развития информационных технологий и систем.
23. Представление знаний в интеллектуальных системах.
24. Современные информационные технологии в образовании.
25. Существующие технологии поиска информации.
26. Классификация и принципы функционирования компьютерных сетей.
27. Универсальные поисковые системы Internet и библиографические ресурсы Internet.
28. Защита информации в Internet. Компьютерная безопасность.
29. Правовая охрана программ и данных.
30. Лицензионные, условно бесплатные и бесплатные программы.

#### **2.4. Перечень вопросов для подготовки обучающихся к промежуточной аттестации**

1. Информация. Единицы измерения количества информации.
2. Информационные процессы. Хранение, передача и обработка информации.
3. Основные этапы инсталляции программного обеспечения.
4. Управление как информационный процесс. Замкнутые и разомкнутые системы управления, назначение обратной связи.
5. Программы-архиваторы и их назначение.
6. Представление информации. Естественные и формальные языки. Двоичное кодирование информации.
7. Функциональная схема компьютера (основные устройства, их функции и взаимосвязь). Характеристики современных персональных компьютеров.
8. Устройство памяти компьютера. Носители информации (гибкие диски, жесткие диски, диски CD-ROM/R/RW, DVD и др.).
9. Программное обеспечение компьютера (системное и прикладное).
10. Назначение и состав операционной системы компьютера. Загрузка компьютера
11. Файловая система. Папки и файлы. Имя, тип, путь доступа к файлу.
12. Представление данных в памяти персонального компьютера (числа, символы, графика, звук).
13. Понятие модели. Материальные и информационные модели. Формализация как замена реального объекта его информационной моделью.
14. Модели объектов и процессов (графические, вербальные, табличные, математические и др.).
15. Понятие алгоритма. Свойства алгоритма. Исполнители алгоритмов (назначение, среда, режим работы, система команд). Компьютер как формальный исполнитель алгоритмов (программ).
16. Линейная алгоритмическая конструкция. Команда присваивания. Примеры.
17. Алгоритмическая структура «ветвление». Команда ветвления. Примеры полного и неполного ветвления.
18. Алгоритмическая структура «цикл». Циклы со счетчиком и циклы по условию.
19. Технология решения задач с помощью компьютера (моделирование, формализация, алгоритмизация, программирование). Показать на примере задачи (математической, физической или другой).
20. Программные средства и технологии обработки текстовой информации (текстовый редактор, текстовый процессор, редакционно-издательские системы).
21. Программные средства и технологии обработки числовой информации (электронные калькуляторы и электронные таблицы).
22. Компьютерные вирусы.
23. Компьютерная графика. Аппаратные средства (монитор, видеокарта, видеоадаптер, сканер и др.). Программные средства (растровые и векторные графические редакторы, средства деловой графики, программы анимации и др.).
24. Технология хранения, поиска и сортировки данных (базы данных, информационные системы). Табличные, иерархические и сетевые базы данных.
25. Локальные и глобальные компьютерные сети. Адресация в сетях.
26. Глобальная сеть Интернет и ее информационные сервисы (электронная почта, Всемирная паутина, файловые архивы и пр.). Поиск информации.
27. Основные этапы в информационном развитии общества. Основные черты информационного общества. Информатизация.

### **3. Методические материалы, определяющие процедуру и критерии оценивания сформированности компетенций при проведении промежуточной аттестации**

#### **Критерии формирования оценок по ответам на вопросы, выполнению тестовых заданий**

- оценка «отлично» выставляется обучающемуся, если количество правильных ответов на вопросы составляет 100 – 90% от общего объема заданных вопросов;

- оценка «хорошо» выставляется обучающемуся, если количество правильных ответов на вопросы – 89 – 76% от общего объема заданных вопросов;
- оценка «удовлетворительно» выставляется обучающемуся, если количество правильных ответов на тестовые вопросы – 75–60 % от общего объема заданных вопросов;
- оценка «неудовлетворительно» выставляется обучающемуся, если количество правильных ответов – менее 60% от общего объема заданных вопросов.

### **Критерии формирования оценок по результатам выполнения заданий**

**«Отлично/зачтено»** – ставится за работу, выполненную полностью без ошибок и недочетов.

**«Хорошо/зачтено»** – ставится за работу, выполненную полностью, но при наличии в ней не более одной негрубой ошибки и одного недочета, не более трех недочетов.

**«Удовлетворительно/зачтено»** – ставится за работу, если обучающийся правильно выполнил не менее 2/3 всей работы или допустил не более одной грубой ошибки и двух недочетов, не более одной грубой и одной негрубой ошибки, не более трех негрубых ошибок, одной негрубой ошибки и двух недочетов.

**«Неудовлетворительно/не зачтено»** – ставится за работу, если число ошибок и недочетов превысило норму для оценки «удовлетворительно» или правильно выполнено менее 2/3 всей работы.

*Виды ошибок:*

- *грубые ошибки: незнание основных понятий, правил, норм; незнание приемов решения задач; ошибки, показывающие неправильное понимание условия предложенного задания.*
- *негрубые ошибки: неточности формулировок, определений; нерациональный выбор хода решения.*
- *недочеты: нерациональные приемы выполнения задания; отдельные погрешности в формулировке выводов; небрежное выполнение задания.*

### **Критерии формирования оценок по результатам выполнения курсовой работы**

**«Отлично/зачтено»** – ставится за работу, выполненную полностью без ошибок и недочетов.

**«Хорошо/зачтено»** – ставится за работу, выполненную полностью, но при наличии в ней не более одной негрубой ошибки и одного недочета, не более трех недочетов.

**«Удовлетворительно/зачтено»** – ставится за работу, если обучающийся правильно выполнил не менее 2/3 всей работы или допустил не более одной грубой ошибки и двух недочетов, не более одной грубой и одной негрубой ошибки, не более трех негрубых ошибок, одной негрубой ошибки и двух недочетов.

**«Неудовлетворительно/не зачтено»** – ставится за работу, если число ошибок и недочетов превысило норму для оценки «удовлетворительно» или правильно выполнено менее 2/3 всей работы.

*Виды ошибок:*

- *грубые ошибки: незнание основных понятий, правил, норм; незнание приемов решения задач; ошибки, показывающие неправильное понимание условия предложенного задания.*
- *негрубые ошибки: неточности формулировок, определений; нерациональный выбор хода решения.*
- *недочеты: нерациональные приемы выполнения задания; отдельные погрешности в формулировке выводов; небрежное выполнение задания.*

### **Критерии формирования оценок по зачету с оценкой**

**«Отлично/зачтено»** – студент приобрел необходимые умения и навыки, продемонстрировал навык практического применения полученных знаний, не допустил логических и фактических ошибок

**«Хорошо/зачтено»** – студент приобрел необходимые умения и навыки, продемонстрировал навык практического применения полученных знаний; допустил незначительные ошибки и неточности.

**«Удовлетворительно/зачтено»** – студент допустил существенные ошибки.

**«Неудовлетворительно/не зачтено»** – студент демонстрирует фрагментарные знания изучаемого курса; отсутствуют необходимые умения и навыки, допущены грубые ошибки.



Экспертный лист  
оценочных материалов для проведения промежуточной аттестации по  
дисциплине  
**«Цифровые технологии в профессиональной деятельности»**  
по направлению подготовки/специальности

23.05.04 Эксплуатация железных дорог

(код и наименование)

Направленность (профиль)/специализация

**Магистральный транспорт**

(наименование)


**Специалист**

квалификация выпускника

1. Формальное оценивание				
Показатели		Присутствуют	Отсутствуют	
Наличие обязательных структурных элементов:		+		
– титульный лист		+		
– пояснительная записка		+		
– типовые оценочные материалы		+		
– методические материалы, определяющие процедуру и критерии оценивания		+		
Содержательное оценивание				
Показатели		Соответствует	Соответствует частично	Не соответствует
Соответствие требованиям ФГОС ВО к результатам освоения программы		+		
Соответствие требованиям ОПОП ВО к результатам освоения программы		+		
Ориентация на требования к трудовым функциям ПС (при наличии утвержденного ПС)		+		
Соответствует формируемым компетенциям, индикаторам достижения компетенций		+		

Заключение: ФОС рекомендуется/ не рекомендуется к внедрению; обеспечивает/ не обеспечивает объективность и достоверность результатов при проведении оценивания результатов обучения; критерии и показатели оценивания компетенций, шкалы оценивания обеспечивают/ не обеспечивают проведение всесторонней оценки результатов обучения.

Эксперт: заведующий кафедрой управления и информатики в технических системах ФГБОУ ВО ОГУ, д.т.н., доцент

  
/ Боровский А.С.  
(подпись)